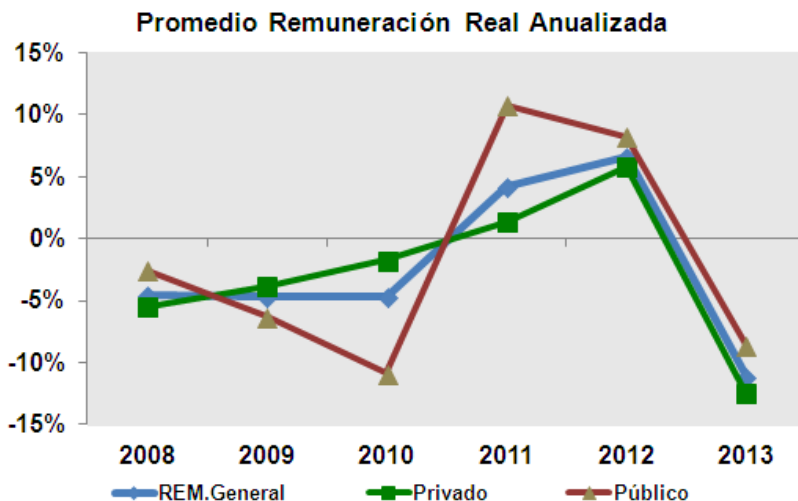


# Coyuntura Semanal

Estudios Económicos y Legales

## SE ACENTÚA CAÍDA DE LAS REMUNERACIONES REALES

La tremenda aceleración inflacionaria que se inició el año pasado borró dos años de aumento en las remuneraciones reales de los empleados, tanto públicos como privados, de acuerdo a estadísticas oficiales que recientemente ha dado a conocer el Banco Central de Venezuela (BCV). Esta caída real es la más pronunciada en los últimos años, tal como se observa en la gráfica, y puede prolongarse en el 2014, ya que al mes de marzo la inflación anualizada ronda el 60%.

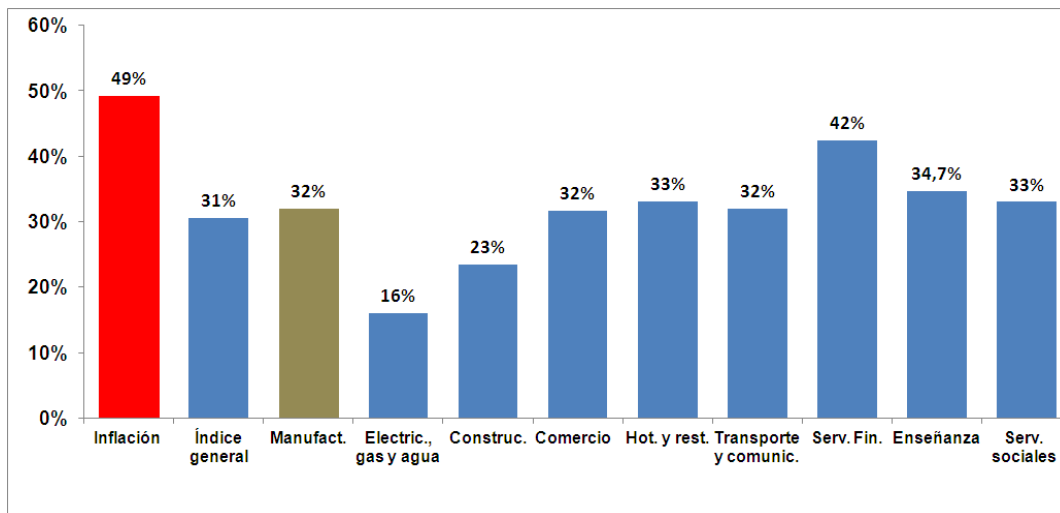


Fuente: Banco Central de Venezuela (BCV), cálculos propios

Si bien se observa un descenso general de las remuneraciones reales, es interesante desagregarlo por sector. Las remuneraciones del sector público crecieron 36,4% en términos nominales, en tanto las del privado lo hicieron en 30,6%. Por tercer año consecutivo, las remuneraciones privadas quedan rezagadas con respecto a las del sector público. Se considera una inflación promedio del 2013 de 49,2%.

Al analizarlo por actividad económica, se observa que ninguna de las ramas del sector privado tuvo aumentos superiores a la inflación general. El sector de servicios financieros tuvo el mayor aumento con 42% nominal, siendo la actividad que mejor desempeño sigue mostrando dentro del Producto Interno Bruto (PIB), que de acuerdo al BCV creció 21,6% en el 2013. Le siguen las actividades de enseñanza y servicios sociales con 33% de alza, en tanto la manufactura elevó en 32% promedio las remuneraciones pagadas.

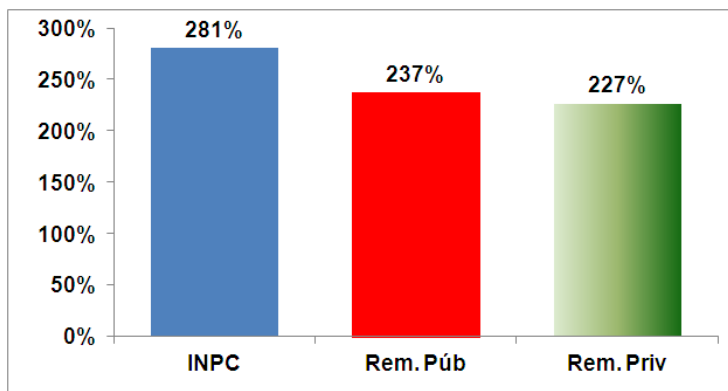
## Índice de Remuneraciones del Sector Privado por Actividad Económica



Fuente: Banco Central de Venezuela (BCV), cálculos propios

La base del índice de remuneraciones es el año 1997, al igual que en las cuentas nacionales, y desde esa fecha la inflación acumulada <sup>1</sup> hasta el 2013 se ubica en promedio en 3.021%; en ese lapso las remuneraciones públicas han aumentado en 3.158% y las privadas en 2.296%. sin embargo, analizando los últimos cinco años se observa la tendencia que ninguno de los dos supera la inflación, lo que implica un empobrecimiento general de la fuerza laboral debido al impulso inflacionario que erosiona el poder adquisitivo, pese a que el país vivió una importante bonanza petrolera durante buena parte de los 15 años de los últimos dos gobiernos.

## Remuneraciones e Inflación 2008-2013



Fuente: Banco Central de Venezuela (BCV), cálculos propios

<sup>1</sup> Utilizando una serie empalmada del Índice de Precios al Consumidor del Área Metropolitana de Caracas (IPC), ya que el índice nacional comenzó a divulgarse en diciembre del 2007.

### CESTA PETROLERA VENEZOLANA

|                                  | <b>AL 18/04</b> | <b>AL 25/04</b> | <b>Var. %</b> |
|----------------------------------|-----------------|-----------------|---------------|
| Precio promedio semana (USD / b) | ND              | 97,71           | ND            |
| Precio promedio anual (USD / b)  | ND              | 96,40           | ND            |

Fuente: Ministerio del Poder Popular para la Energía y Petróleo, cálculos propios

### RESERVAS INTERNACIONALES

|                            | <b>AL 25/04</b> | <b>AL 28/04</b> | <b>Var. %</b> |
|----------------------------|-----------------|-----------------|---------------|
| Reservas Int. Millones USD | 20.699          | 20.791          | 0,44%         |

Fuente: Banco Central de Venezuela (BCV), cálculos propios