



CONINDUSTRIA



LUCAS CONSULTORES

Encuesta de Coyuntura Trimestral

Situación III Trimestre 2014 y Perspectivas IV Trimestre

Noviembre 2014

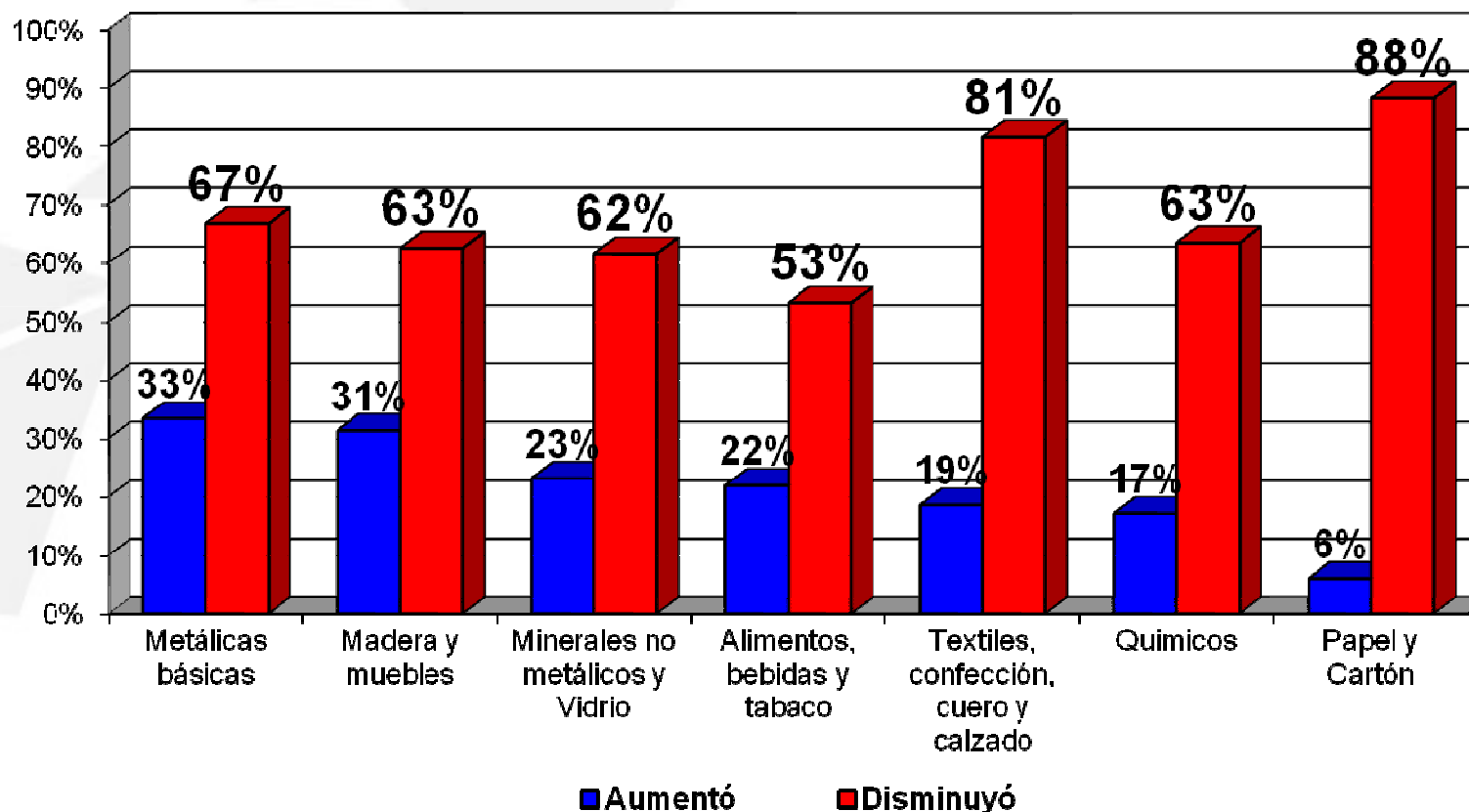
La estrategia de la Industria
es Venezuela



CONINDUSTRIA

Variación en la Producción III Trim. 2014 / III Trim. 2013

% de Respuestas



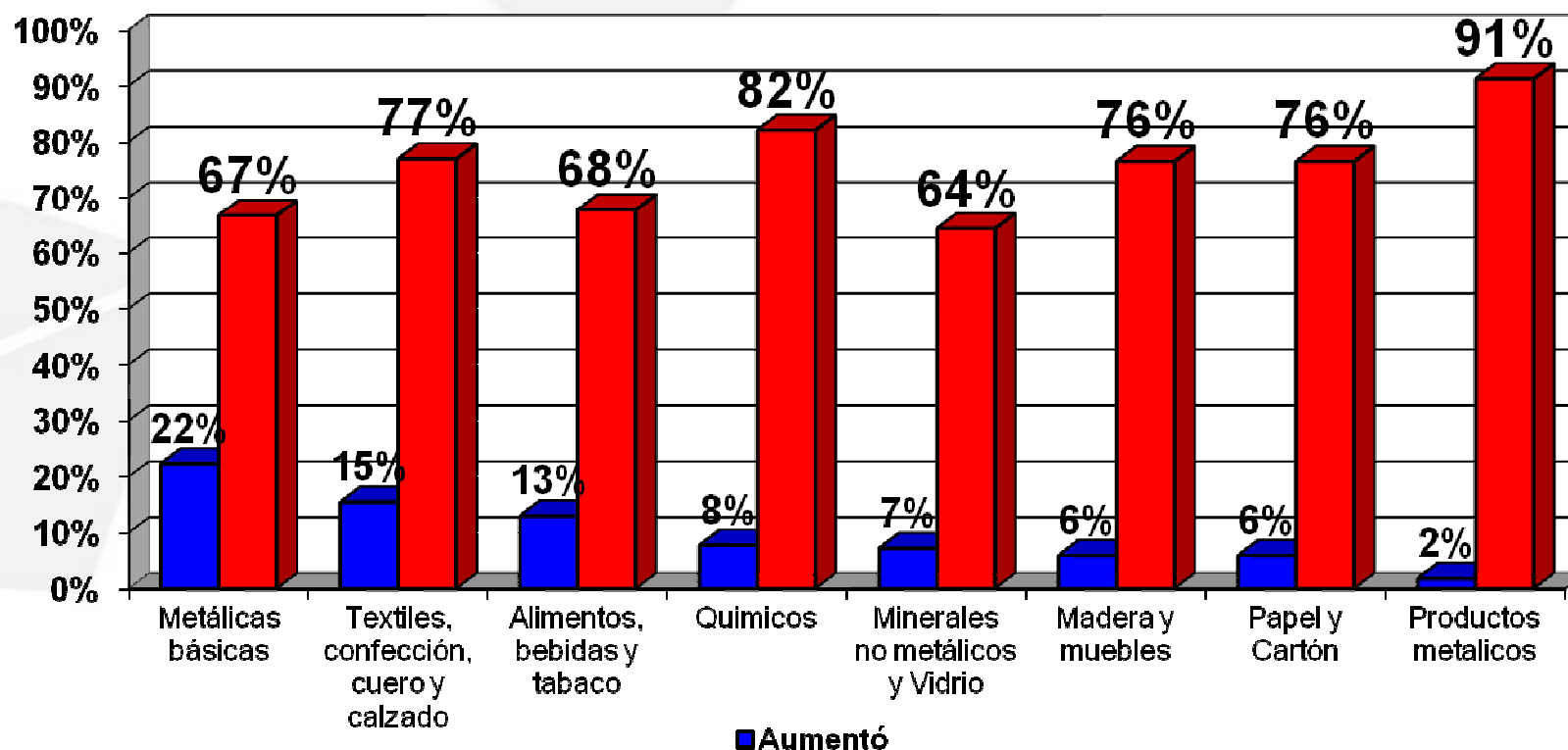
Fuente: Encuesta de Coyuntura Industrial, cálculos CONINDUSTRIA

**En NINGÚN sector las respuestas positivas superaron a las negativas
67% reportó caída en la producción (65% trimestre anterior)**



CONINDUSTRIA

Variación en Inventarios III Trim. 2014 / III Trim. 2013



Fuente: Encuesta de Coyuntura Industrial, cálculos CONINDUSTRIA

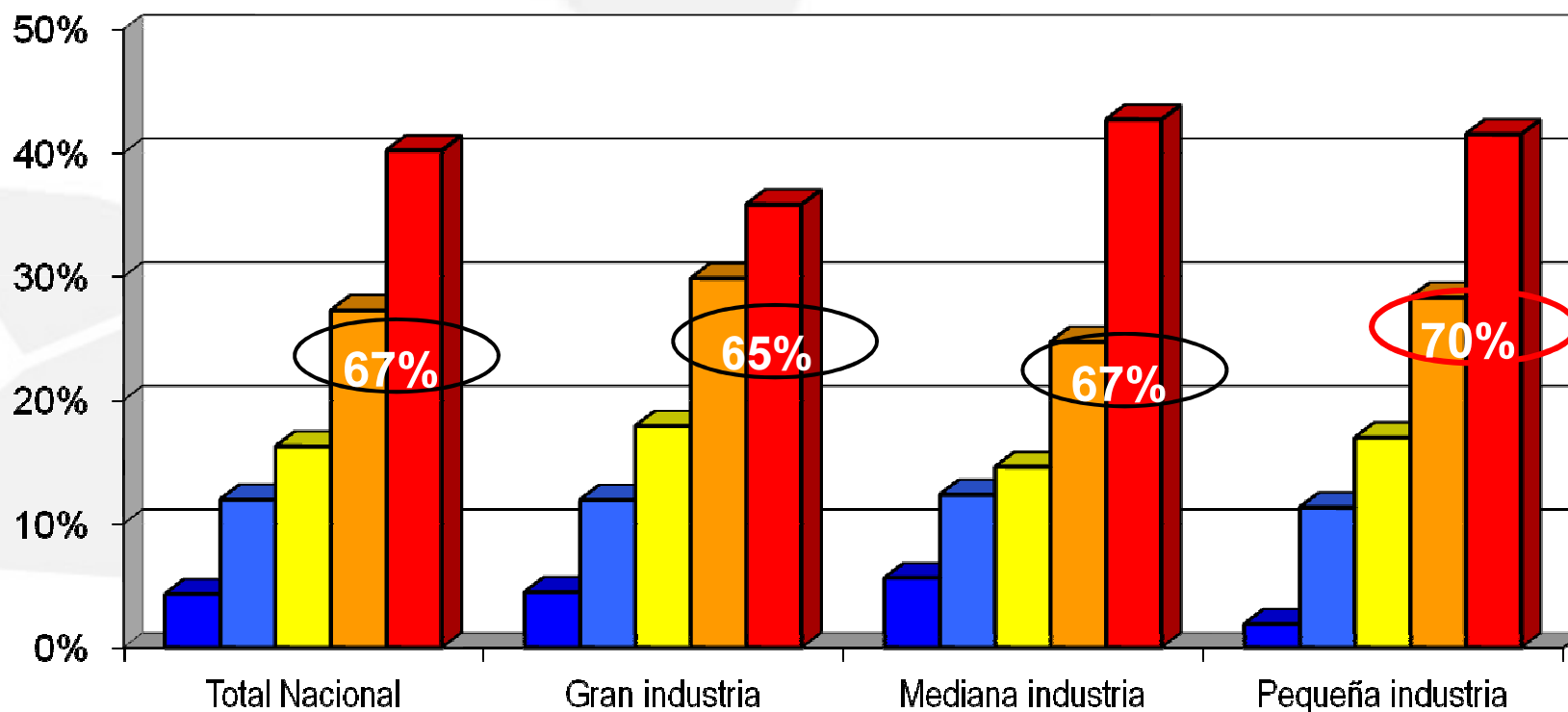
**En NINGÚN sector las respuestas positivas superaron a las negativas:
79% de encuestados reportó caída de inventarios (73% trimestre anterior)**



CONINDUSTRIA

Variación en la Producción III Trim. 2014 / III Trim. 2013

% Respuestas



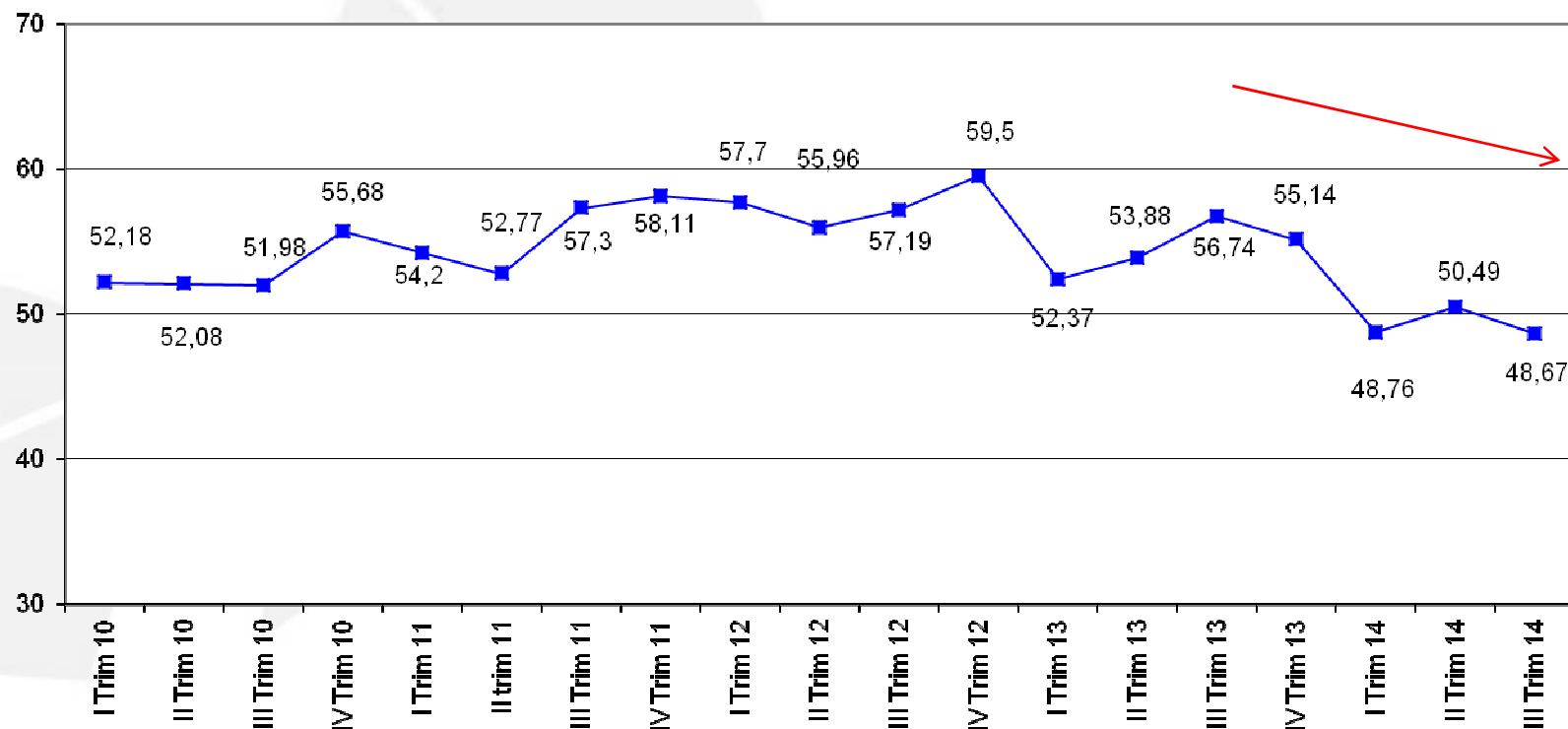
■ Aumento mucho ■ Aumento poco ■ Es igual ■ Disminuyó poco ■ Disminuyó mucho

Fuente: Encuesta de Coyuntura Industrial, cálculos CONINDUSTRIA



CONINDUSTRIA

Capacidad Utilizada (%) III Trimestre 2014



Capacidad Utilizada promedio %:

	III 2014	III 2013	
Gran Industria:	55,8%	65,4%	↓
Mediana Industria:	46,5%	53,1%	↓
Pequeña Industria:	43,6%	51,8%	↓

La estrategia de
es Ver

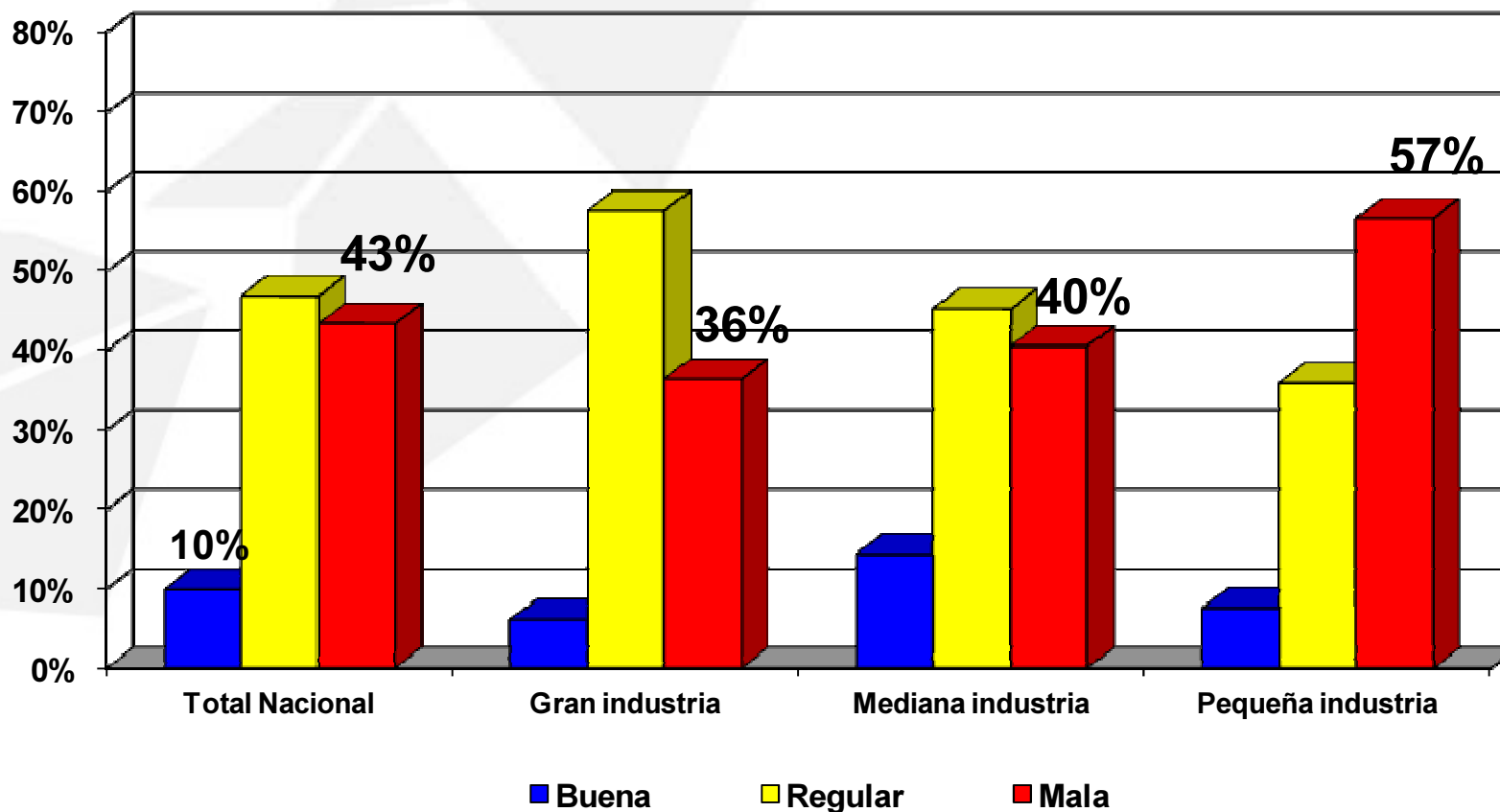
Fuente: Encuesta de Coyuntura Industrial, cálculos CONINDUSTRIA



CONINDUSTRIA

Expectativas IV Trimestre 2014

% Respuestas



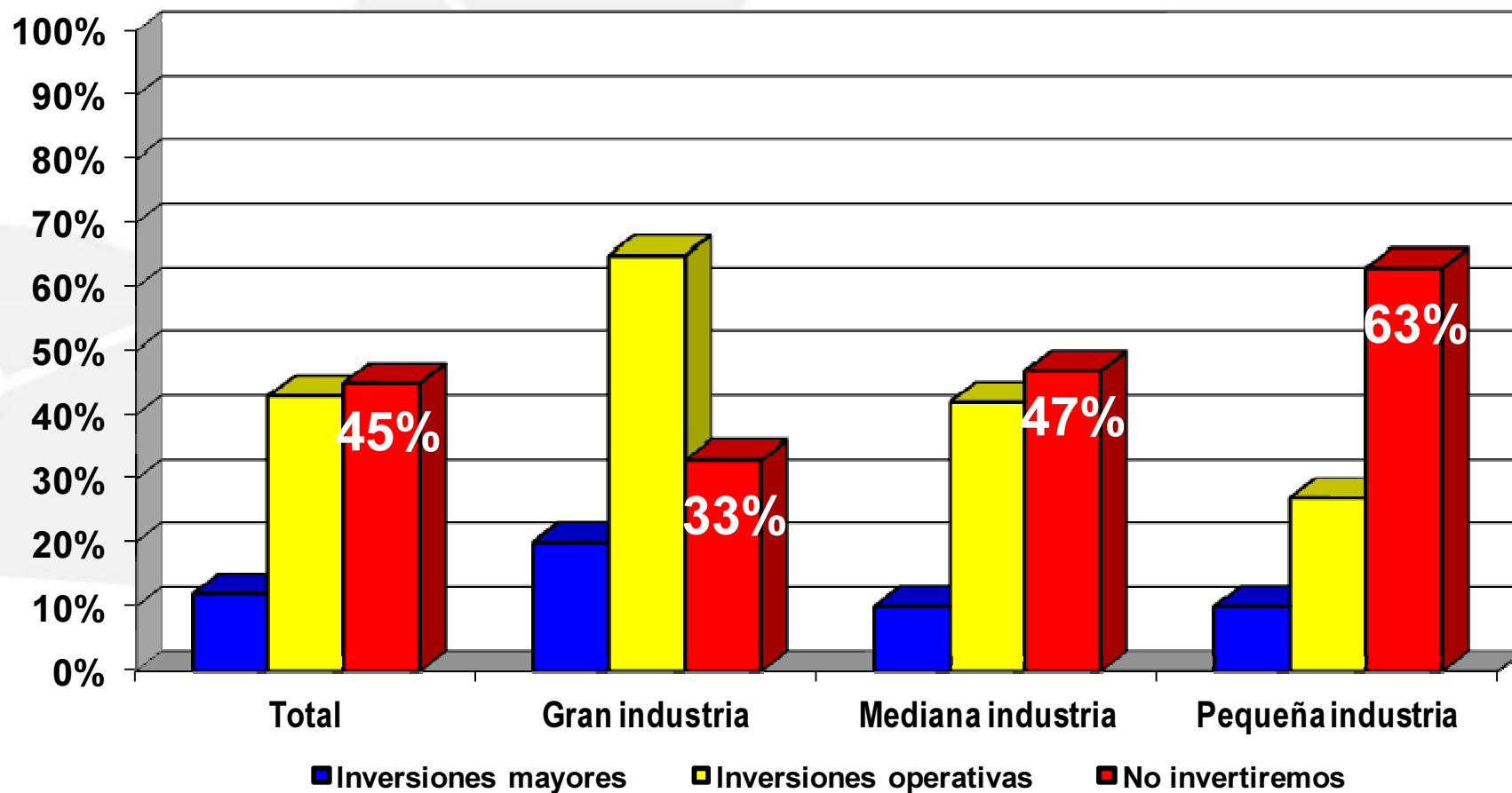
La estrategia de la Industria
ES

Fuente: Encuesta de Coyuntura Industrial, cálculos CONINDUSTRIA



CONINDUSTRIA

45% de los consultados no invertirá en el resto del año



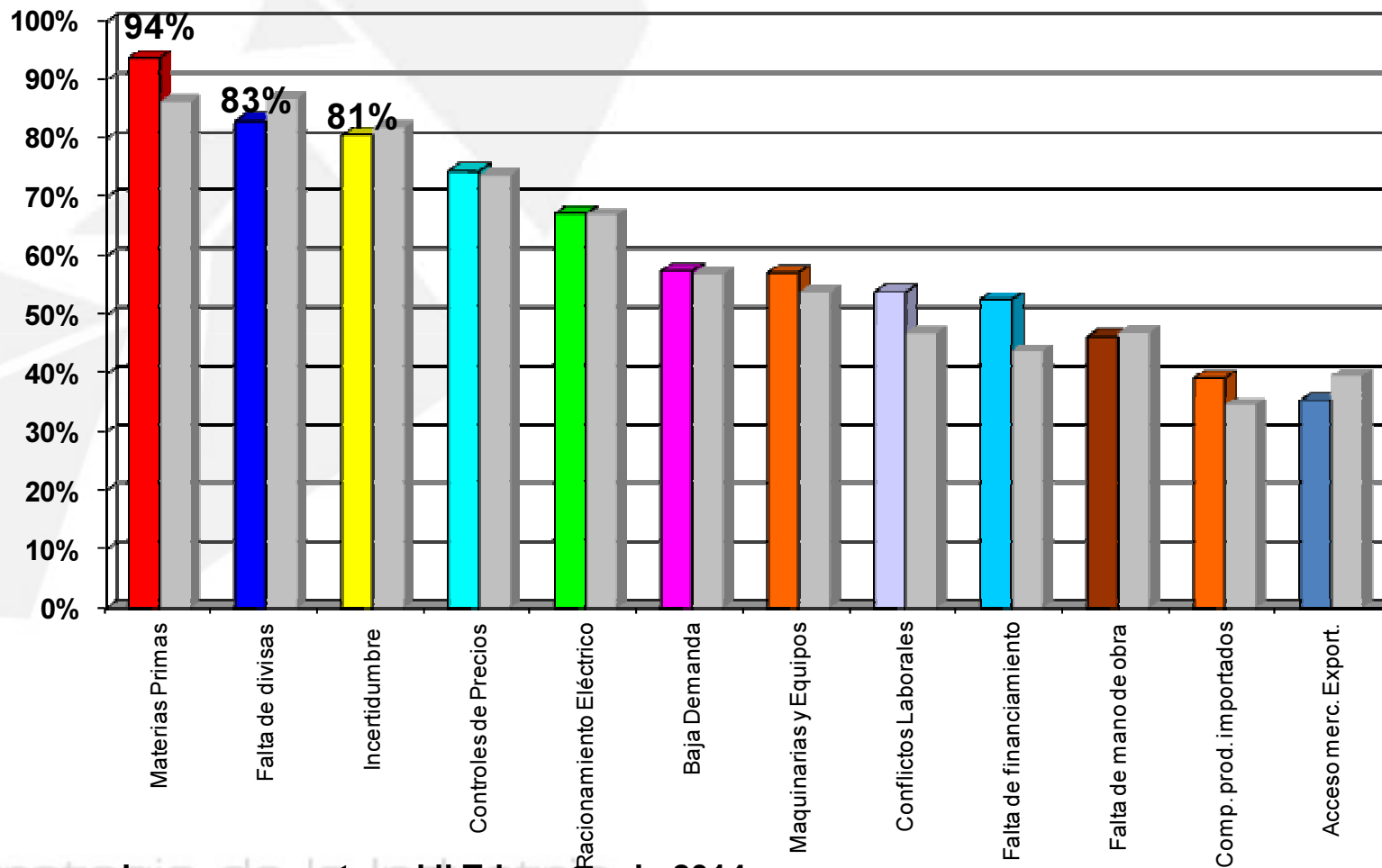
La estrategia de la Industria

Fuente: Encuesta de Coyuntura Industrial, cálculos CONINDUSTRIA



CONINDUSTRIA

Factores que restringen aumento de la producción III Trimestre 2014



Las barras grises representan el II Trimestre de 2014

Fuente: Encuesta de Coyuntura Industrial, cálculos CONINDUSTRIA



CONINDUSTRIA

Se profundiza situación recesiva del sector

Encuesta de Coyuntura Industrial III Trimestre

VARIABLE	III 10	III 11	III 12	III 13	III 14	Var. III 14 / III 13
Situación actual del sector	2,82	2,92	2,91	2,73	2,35	-0,38
Situación actual de su empresa	3,09	3,20	3,17	3,09	2,80	-0,29
Expectativas	3,07	3,16	3,12	2,92	2,67	-0,25
Variación en la cartera de pedidos	2,63	2,88	2,72	2,85	2,80	-0,05
Variación en las ventas	2,51	2,90	2,75	2,78	2,27	-0,51
Expectativas de las ventas próximo trimestre	2,67	3,07	2,99	2,97	2,49	-0,48
Variación nivel del inventario de materias primas	2,58	2,85	2,66	2,35	1,79	-0,56
Variación en el nivel de la producción	2,52	2,87	2,75	2,61	2,13	-0,48
Variación en el nivel del empleo	2,68	2,80	2,89	2,85	2,61	-0,24
Perspectiva de las exportaciones próximo trimestre	2,50	3,11	2,71	2,78	2,95	0,17
Capacidad utilizada %	51,81%	57,35%	57,19%	56,64%	48,67%	-7,97%

Fuente: Encuesta de Coyuntura Industrial, cálculos CONINDUSTRIA

La estrategia de la industria es verde
(5) Muy buena (4) Buena (3) Regular (2) Mala (1) Muy mala



– La Encuesta de Coyuntura Industrial del III trimestre 2014 sigue reflejando grave situación del sector:

- Por segundo trimestre en fila, todas las variables se mantienen en el rango de Regular a Malo
- Los inventarios muestran el peor desempeño en la serie histórica. 79% reporta caída
- Las respuestas negativas superan a las positivas en inventarios y producción en todos los subsectores encuestados
- El 67% reporta que su producción cayó poco o mucho en el trimestre
- El 45% de las empresas señala que no invertirá en el 2014
- Sólo 1 de cada 10 mantiene expectativas favorables para el próximo trimestre
- El acceso a materias primas y a divisas son los principales obstáculos al aumento de la producción
- La capacidad utilizada cae por debajo del 50% por segunda vez en los últimos tres trimestres



CONINDUSTRIA

¡Muchas Gracias!
La Estrategia de la Industria es Venezuela

La estrategia de la Industria
es Venezuela