



CONINDUSTRIA



Encuesta de Coyuntura Trimestral

**Situación IV Trimestre 2014 y
Perspectivas I Trimestre 2015**

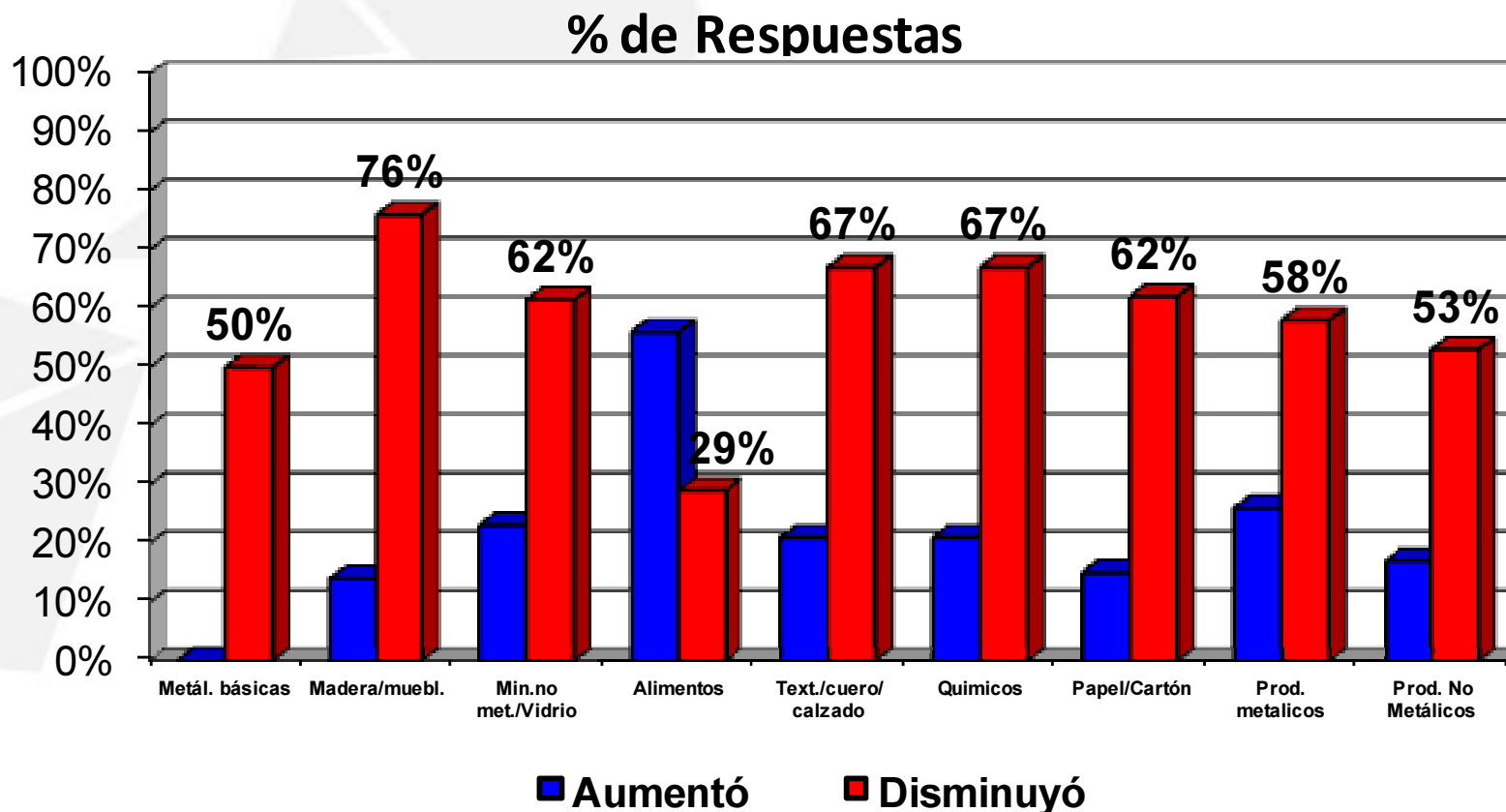
Abril 2015

La estrategia de la Industria
es Venezuela



CONINDUSTRIA

Variación en la Producción IV Trim. 2014 / IV Trim. 2013



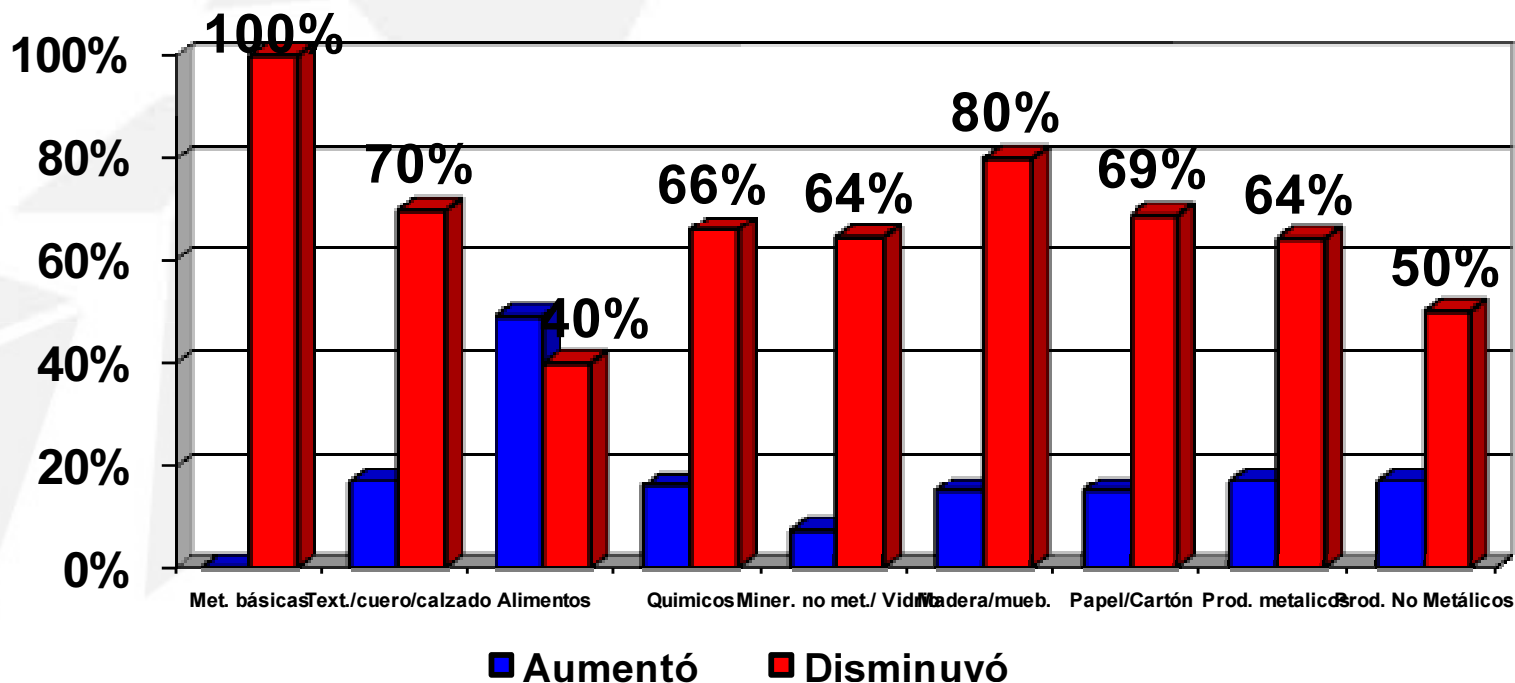
Fuente: Encuesta de Coyuntura Industrial, cálculos CONINDUSTRIA

**Sólo en Alimentos las respuestas positivas superaron a las negativas
58% reportó caída en la producción (67% trimestre anterior)**



CONINDUSTRIA

Variación en Inventarios IV Trim. 2014 / IV Trim. 2013



Fuente: Encuesta de Coyuntura Industrial, cálculos CONINDUSTRIA

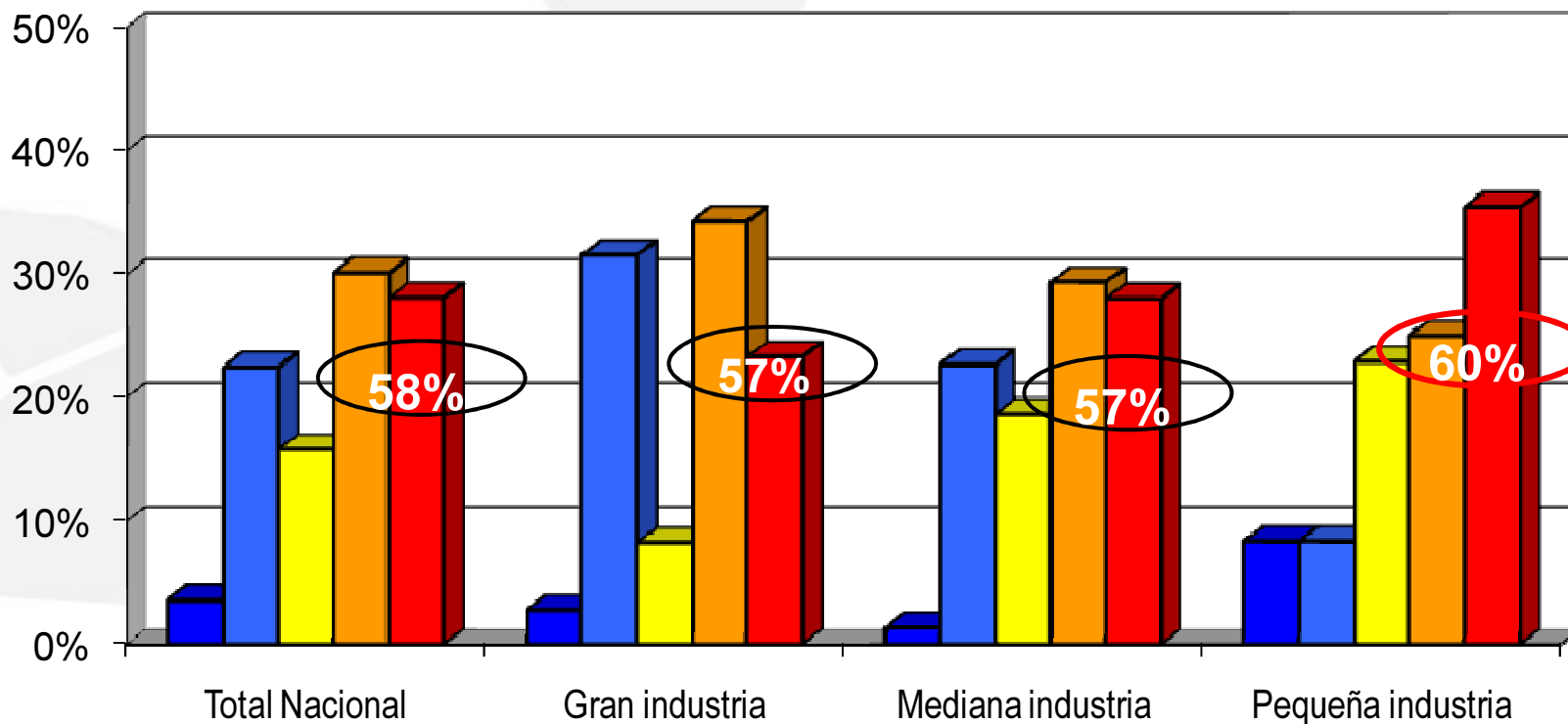
**Sólo en Alimentos las respuestas positivas superaron a las negativas:
63% de encuestados reportó caída de inventarios (79% trimestre anterior)**



CONINDUSTRIA

Variación en la Producción IV Trim. 2014 / IV Trim. 2013

% Respuestas



■ Aumento mucho ■ Aumento poco ■ Es igual ■ Disminuyó poco ■ Disminuyó mucho

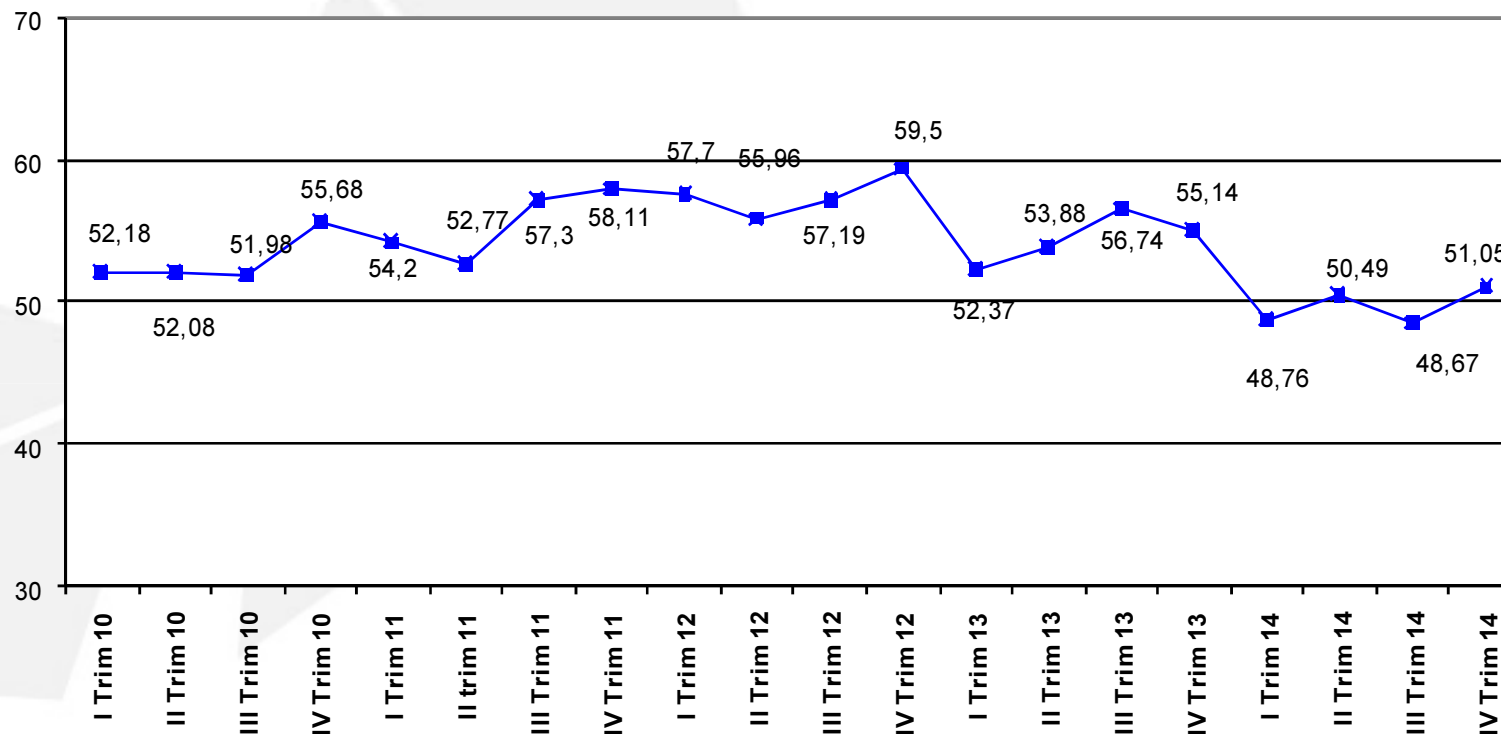
La estrategia de la Industria
ES

Fuente: Encuesta de Coyuntura Industrial, cálculos CONINDUSTRIA



CONINDUSTRIA

Capacidad Utilizada (%) IV Trimestre 2014



Capacidad Utilizada promedio %:

	IV 2014	IV 2013
Gran Industria:	54,7%	62,9%
Mediana Industria:	51,9%	53,8%
Pequeña Industria:	43,6%	50,0%

La estrategia de
es Ver

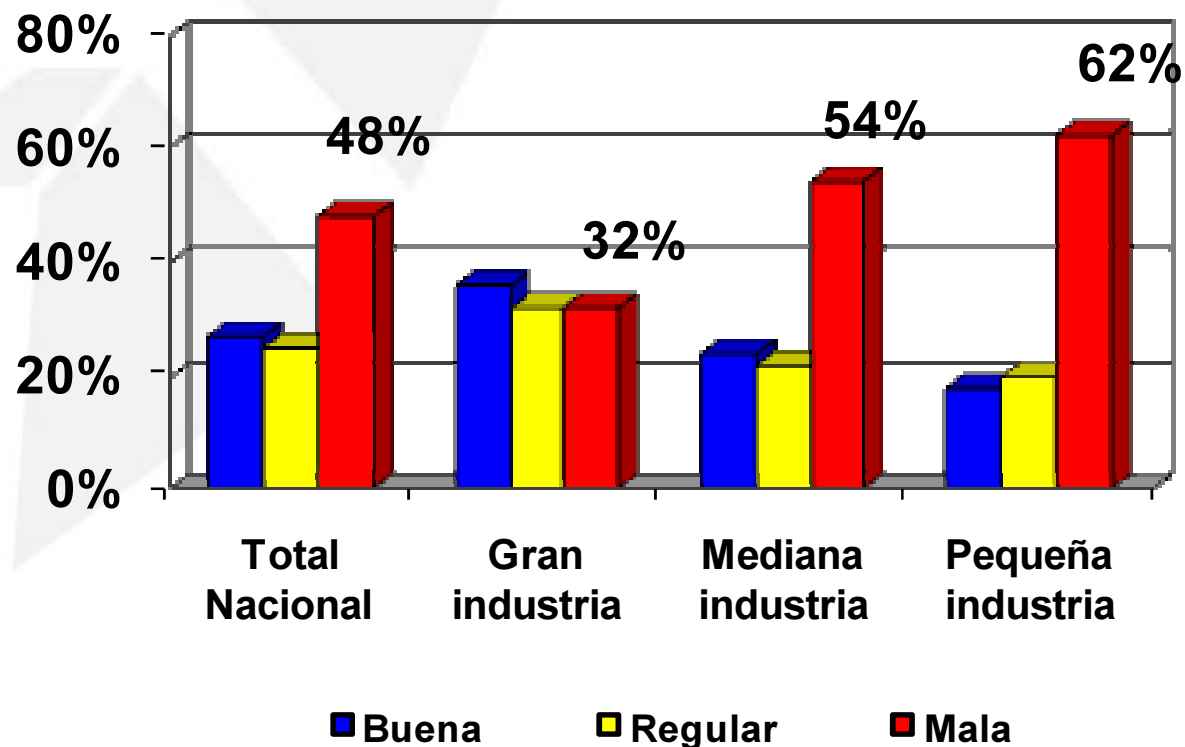
Fuente: Encuesta de Coyuntura Industrial, cálculos CONINDUSTRIA



CONINDUSTRIA

Expectativas I Trimestre 2015

% Respuestas



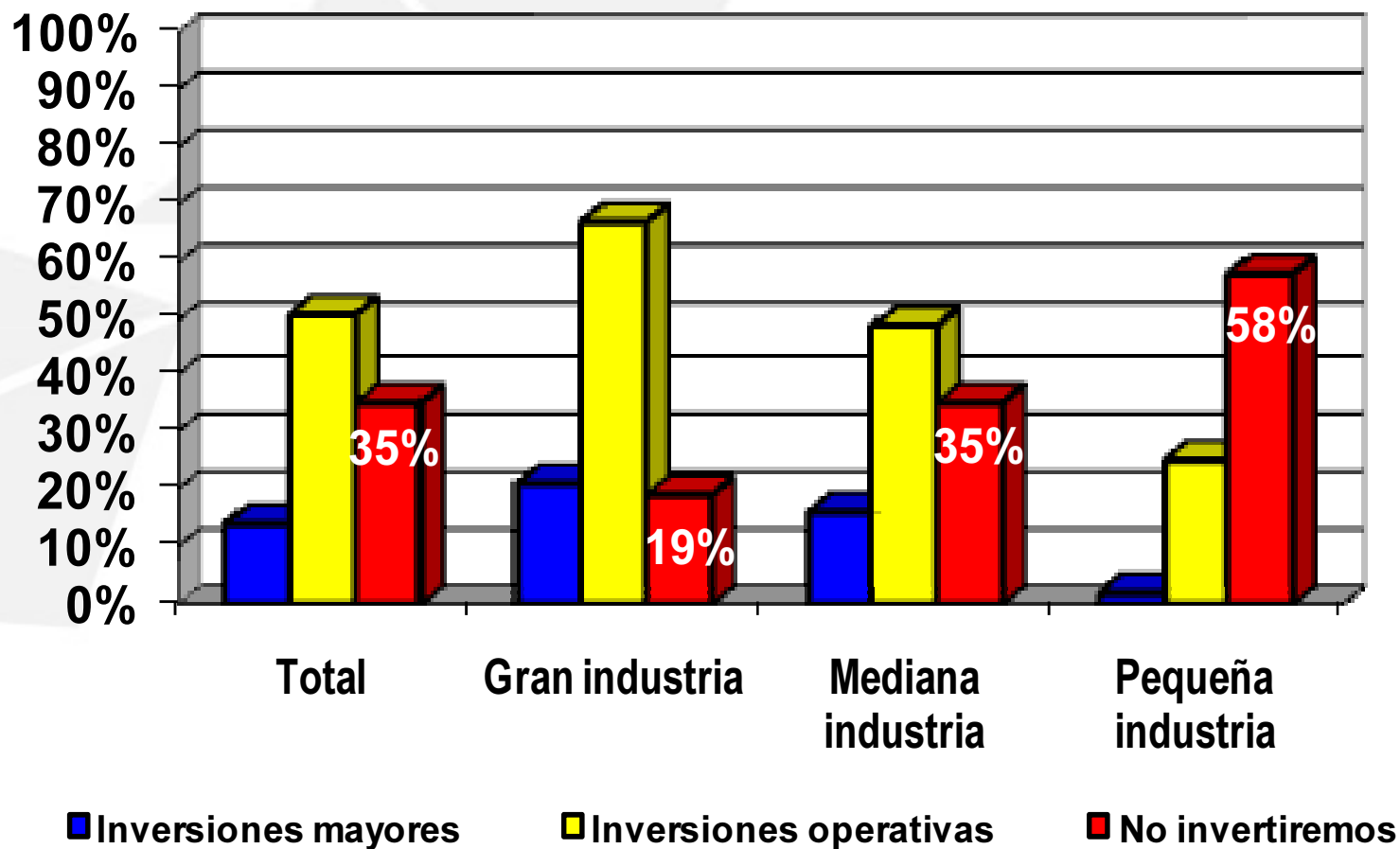
La estrategia de la Industria
ES

Fuente: Encuesta de Coyuntura Industrial, cálculos CONINDUSTRIA



CONINDUSTRIA

35% de los consultados no invertirá en el corto plazo



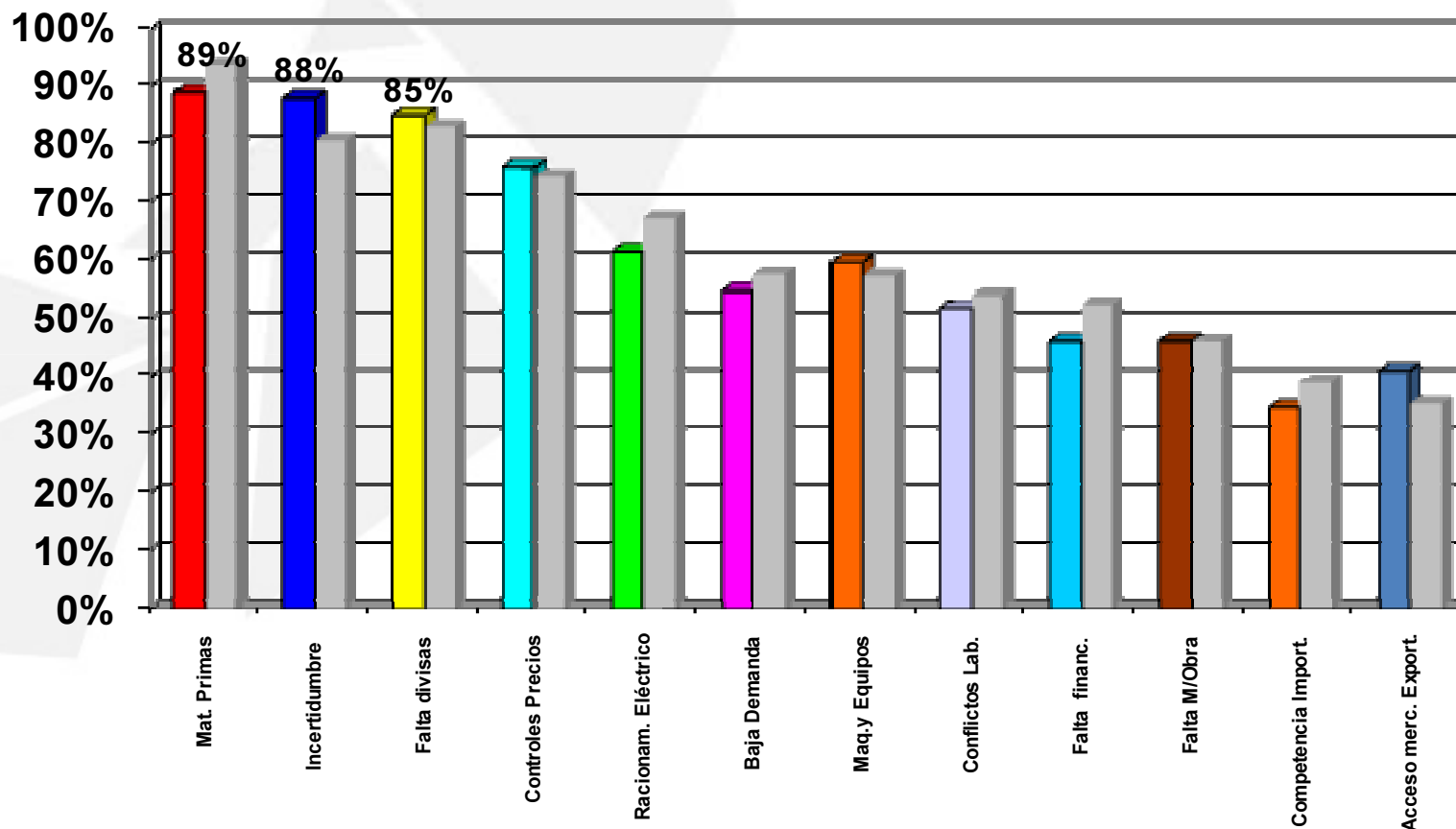
La estrategia de la Industria

Fuente: Encuesta de Coyuntura Industrial, cálculos CONINDUSTRIA



CONINDUSTRIA

Factores que restringen aumento de la producción IV Trimestre 2014



Las barras grises representan el III Trimestre de 2014

Fuente: Encuesta de Coyuntura Industrial, cálculos CONINDUSTRIA



CONINDUSTRIA

La industria se mantiene con un bajo desempeño

Encuesta de Coyuntura Industrial IV Trimestre 2010-2014

VARIABLE	IV 10	IV 11	IV 12	IV 13	IV 14	IV 14 / IV 13
Situación actual del sector	2,73	3,00	2,82	2,40	2,44	0,04
Situación actual de su empresa	2,94	3,21	3,18	2,90	2,84	-0,06
Expectativas de su empresa	2,84	3,34	2,99	2,82	3,68	0,86
Variación en la cartera de pedidos	2,47	2,90	2,84	2,83	2,78	-0,05
Variación en las ventas	2,50	2,92	2,85	2,86	2,67	-0,19
Expectativas de las ventas próximo trimestre	2,92	3,40	3,13	2,66	2,75	0,09
Variación del nivel del inventario de materias primas	2,55	2,83	2,67	2,13	2,28	0,15
Variación en el nivel de la producción	2,50	2,91	2,76	2,59	2,43	-0,16
Variación en el nivel del empleo	2,51	2,94	2,79	2,84	2,58	-0,26
Perspectiva de las exportaciones próximo trimestre	3,06	3,10	2,89	3,29	3,15	-0,14
Capacidad utilizada %	55,68%	58,11%	59,50%	55,78%	51,05%	-4,73%

Fuente: Encuesta de Coyuntura Industrial, cálculos CONINDUSTRIA

La estrategia de la industria es verde
(5) Muy buena (4) Buena (3) Regular (2) Mala (1) Muy mala



CONINDUSTRIA

Resumen Ejecutivo

– En ausencia de cifras oficiales, la Encuesta de Coyuntura Industrial del IV trimestre 2014 refleja difícil situación de la manufactura:

- Todas las variables se mantienen en el rango de Regular a Malo, a excepción de las expectativas de las empresas
- Las respuestas negativas superan a las positivas en inventarios y producción en todos los subsectores encuestados, excepto en el subsector de Alimentos, Bebidas y Tabaco
- 63% de los encuestados reporta caída de los inventarios (79% en el trimestre anterior)
- El 58% reporta que su producción cayó poco o mucho en el trimestre (67% en el trimestre anterior), porcentaje que se distribuye por igual entre grandes, medianas y pequeñas empresas



CONINDUSTRIA

Resumen Ejecutivo

– En ausencia de cifras oficiales, la Encuesta de Coyuntura Industrial del IV trimestre 2014 refleja difícil situación de la manufactura:

- **El 35% de las empresas señala que no invertirá en el próximo trimestre, y la mitad sólo realizará inversiones de mantenimiento**
- **El acceso a materias primas y la incertidumbre son los principales obstáculos al aumento de la producción en el trimestre**
- **La capacidad utilizada apenas supera el 50%, y se reduce respecto al mismo trimestre de años anteriores. Su nivel cae en los tres estratos: grandes, medianas y pequeñas industrias**
- **Como resultado, la inflación se aceleró en el último trimestre, superando el 68% anual**



CONINDUSTRIA

¡Muchas Gracias!
La Estrategia de la Industria es Venezuela

La estrategia de la Industria
es Venezuela